



Associação Social e Cultural Paradense

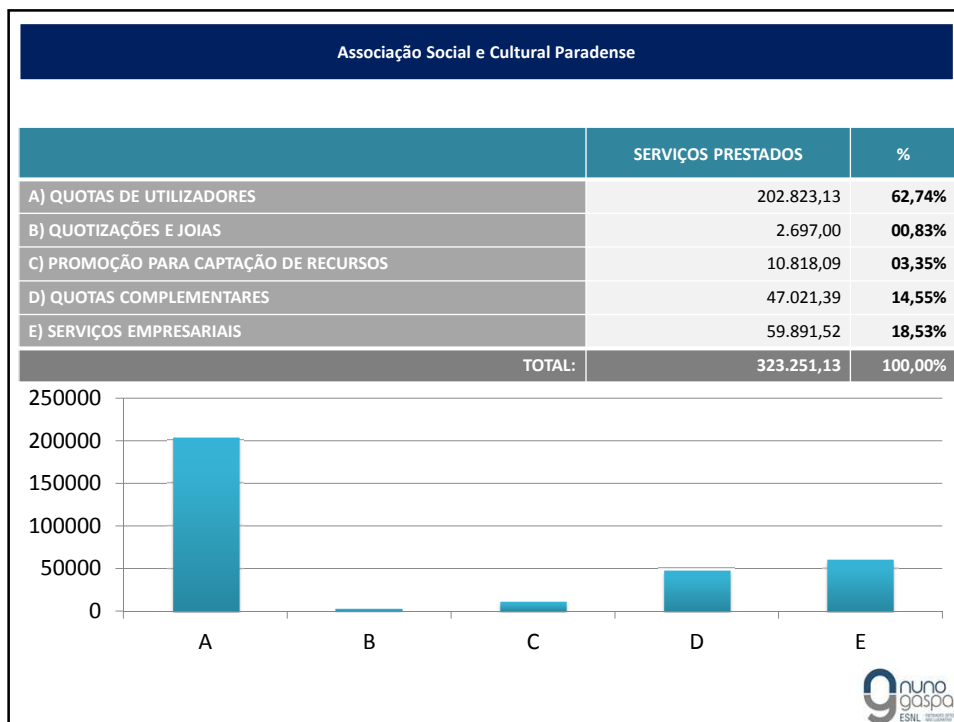
PEÇAS FINAIS DO EXERCÍCIO DE 2015



Associação Social e Cultural Paradense

ATIVIDADES SOCIAIS	VENDAS	SERVIÇOS PRESTADOS	RENDIMENTOS OPERACIONAIS
CRECHE	1.322,50	37.232,37	
EDUCAÇÃO PRÉ-ESCOLAR	803,75	61.446,51	
ACTIVIDADES DE TEMPOS LIVRES	00,00	21.475,12	
CENTRO DE DIA	1.479,79	41.711,69	
APOIO DOMICILIÁRIO	1.042,76	88.000,83	
CANTINA SOCIAL	00,00	00,00	
ACTIVIDADES EMPRESARIAIS	7.001,00	59.869,52	
ATIVIDADE LÚDICA	00,00	10.818,09	
CAPITAIS	00,00	00,00	
INSTITUIÇÃO	00,00	2.697,00	
TOTAL:	11.649,80	323.251,13	







Associação Social e Cultural Paradense

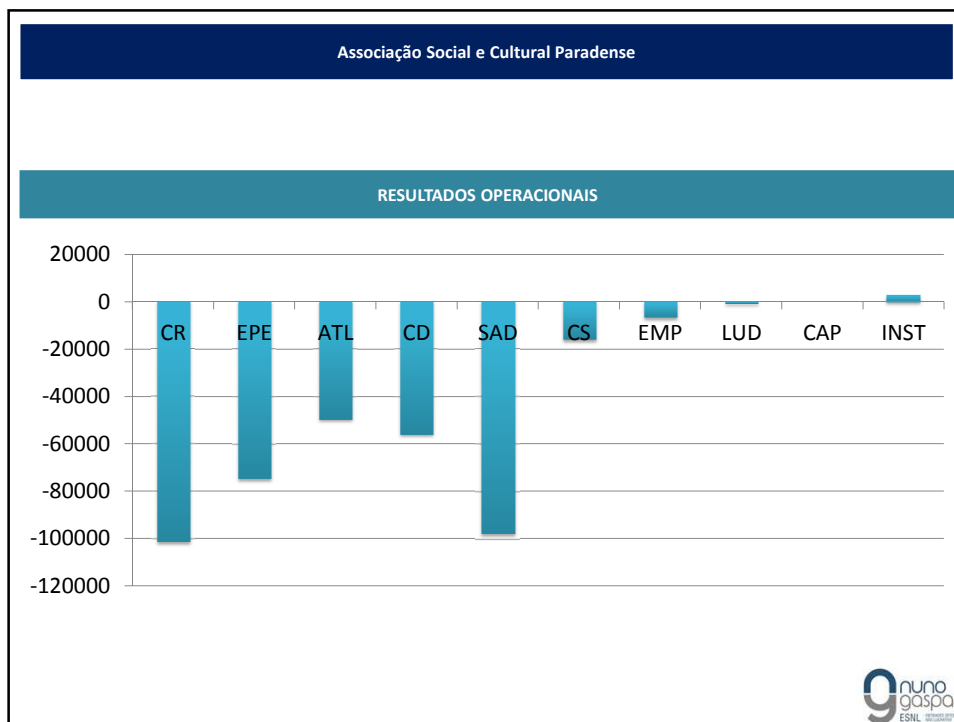
ATIVIDADES SOCIAIS	VENDAS	SERVIÇOS PRESTADOS	RENDIMENTOS OPERACIONAIS
CRECHE	1.322,50	37.232,37	38.554,87
EDUCAÇÃO PRÉ-ESCOLAR	803,75	61.446,51	62.250,26
ATIVIDADES DE TEMPOS LIVRES	00,00	21.475,12	21.475,12
CENTRO DE DIA	1.479,79	41.711,69	43.191,48
APOIO DOMICILIÁRIO	1.042,76	88.000,83	89.043,59
CANTINA SOCIAL	00,00	00,00	00,00
ATIVIDADES EMPRESARIAIS	7.001,00	59.869,52	66.870,52
ATIVIDADE LÚDICA	00,00	10.818,09	10.818,09
CAPITAIS	00,00	00,00	00,00
INSTITUIÇÃO	00,00	2.697,00	2.697,00
TOTAL:	11.649,80	323.251,13	334.900,93

Associação Social e Cultural Paradense	
	GASTOS OPERACIONAIS
MATÉRIAS PRIMAS	152.124,77
SUBCONTRATOS	00,00
SERVIÇOS ESPECIALIZADOS	48.056,37
MATERIAIS	18.621,98
ENERGIAS E FLUÍDOS	43.638,54
DESLOCAÇÕES, ESTADAS E TRANSPORTES	720,64
SERVIÇOS DIVERSOS	45.068,81
GASTOS COM O PESSOAL	424.858,17
TOTAL:	733.089,28



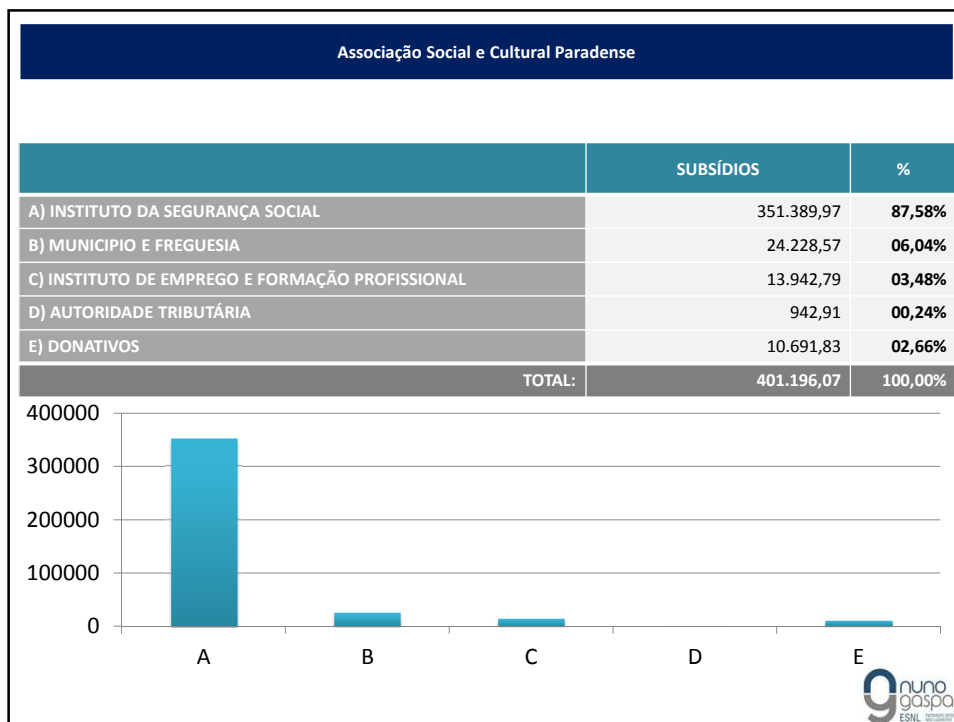
Associação Social e Cultural Paradense			
ATIVIDADES SOCIAIS	RENDIMENTOS OPERACIONAIS	GASTOS OPERACIONAIS	RESULTADO OPERACIONAL
CRECHE	38.554,87	139.794,25	- 101.239,38
EDUCAÇÃO PRÉ-ESCOLAR	62.250,26	136.563,14	- 74.312,88
ATIVIDADES DE TEMPOS LIVRES	21.475,12	70.888,57	- 49.413,45
CENTRO DE DIA	43.191,48	98.910,74	- 55.719,26
APOIO DOMICILIÁRIO	89.043,59	186.514,22	- 97.470,63
CANTINA SOCIAL	00,00	15.520,92	- 15.520,92
ATIVIDADES EMPRESARIAIS	66.870,52	73.341,79	- 6.471,27
ATIVIDADE LÚDICA	10.818,09	11.507,36	- 689,27
CAPITAIS	00,00	00,00	00,00
INSTITUIÇÃO	2.697,00	48,29	2.648,71
TOTAL:	334.900,93	733.089,28	- 398.188,35





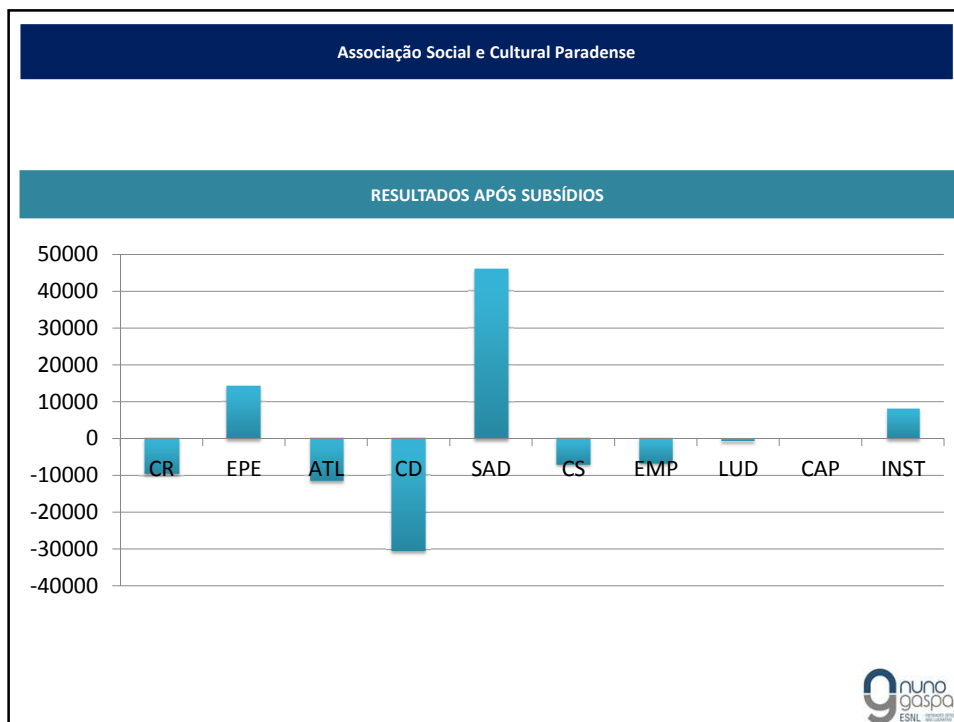
Associação Social e Cultural Paradense

ATIVIDADES SOCIAIS	RESULTADO OPERACIONAL	SUBSÍDIOS À EXPLORAÇÃO	RESULTADO APÓS SUBSÍDIOS
CRECHE	- 101.239,38	91.719,62	
EDUCAÇÃO PRÉ-ESCOLAR	- 74.312,88	88.508,42	
ACTIVIDADES DE TEMPOS LIVRES	- 49.413,45	38.085,39	
CENTRO DE DIA	- 55.719,26	25.342,10	
APOIO DOMICILIÁRIO	- 97.470,63	143.481,33	
CANTINA SOCIAL	- 15.520,92	8.552,84	
ACTIVIDADES EMPRESARIAIS	- 6.471,27	00,00	
ATIVIDADE LÚDICA	- 689,27	00,00	
CAPITAIS	00,00	00,00	
INSTITUIÇÃO	2.648,71	5.506,37	
TOTAL:	- 398.188,35	401.196,07	



Associação Social e Cultural Paradense


ATIVIDADES SOCIAIS	RESULTADO OPERACIONAL	SUBSÍDIOS À EXPLORAÇÃO	RESULTADO APÓS SUBSÍDIOS
CRECHE	- 101.239,38	91.719,62	- 9.519,76
EDUCAÇÃO PRÉ-ESCOLAR	- 74.312,88	88.508,42	14.195,54
ACTIVIDADES DE TEMPOS LIVRES	- 49.413,45	38.085,39	- 11.328,06
CENTRO DE DIA	- 55.719,26	25.342,10	- 30.377,16
APOIO DOMICILIÁRIO	- 97.470,63	143.481,33	46.010,70
CANTINA SOCIAL	- 15.520,92	8.552,84	- 6.968,08
ACTIVIDADES EMPRESARIAIS	- 6.471,27	00,00	- 6.471,27
ATIVIDADE LÚDICA	- 689,27	00,00	- 689,27
CAPITAIS	00,00	00,00	00,00
INSTITUIÇÃO	2.648,71	5.506,37	8.155,08
TOTAL:	- 398.188,35	401.196,07	3.007,72




Associação Social e Cultural Paradense

ATIVIDADES SOCIAIS	RESULTADO APÓS SUBSÍDIOS	RENDIMENTOS SUPLEMENTARES	RENDIMENTOS DE CAPITAIS	RESULTADO APÓS OUTROS REND.
CRECHE	- 9.519,76	12.203,33	00,00	2.683,57
EDUC. PRÉ-ESCOLAR	14.195,54	00,00	00,00	14.195,54
ACT. DE TEMPOS LIVRES	- 11.328,06	00,00	00,00	- 11.328,06
CENTRO DE DIA	- 30.377,16	3.486,66	00,00	- 26.890,50
APOIO DOMICILIÁRIO	46.010,70	1.743,33	00,00	47.754,03
CANTINA SOCIAL	- 6.968,08	00,00	00,00	- 6.968,08
ACT. EMPRESARIAIS	- 6.471,27	00,00	00,00	- 6.471,27
ATIVIDADE LÚDICA	- 689,27	00,00	00,00	- 689,27
CAPITAIS	00,00	00,00	2.522,33	2.522,33
INSTITUIÇÃO	8.155,08	00,00	00,00	8.155,08
TOTAL:	3.007,72	17.433,32	2.522,33	22.963,37

Associação Social e Cultural Paradense					
ATIVIDADES SOCIAIS	RESULTADO APÓS OUTROS REND.	DEPRECIÇÕES	OUTROS GASTOS	GASTOS FINANCEIROS	RESULTADO ANTES IMPOSTOS
CRECHE	2.683,57	8.937,71	600,13	85,44	- 6.939,71
EDUC. PRÉ-ESCOLAR	14.195,54	16.898,53	160,04	00,00	- 2.863,03
ACT. DE TEMPOS LIVRES	- 11.328,06	12.342,05	82,82	00,00	- 23.752,93
CENTRO DE DIA	- 26.890,50	4.112,42	83,57	36,62	- 31.123,11
APOIO DOMICILIÁRIO	47.754,03	1.208,66	153,07	00,00	46.392,30
CANTINA SOCIAL	- 6.968,08	00,00	0,00	00,00	- 6.968,08
ACT. EMPRESARIAIS	- 6.471,27	00,00	497,33	00,00	- 6.950,60
ATIVIDADE LÚDICA	- 689,27	00,00	168,00	00,00	- 857,27
CAPITAIS	2.522,33	00,00	00,00	00,00	2.522,33
INSTITUIÇÃO	8.155,08	00,00	00,00	00,00	8.155,08
TOTAL:	22.963,37	43.499,37	1.726,96	122,06	-23.385,02



Associação Social e Cultural Paradense			
ATIVIDADES SOCIAIS	RESULTADO ANTES IMPOSTOS	I.R.C.	RESULTADO APÓS IMPOSTOS
CRECHE	- 6.939,71	00,00	- 6.939,71
EDUC. PRÉ-ESCOLAR	- 2.863,03	00,00	- 2.863,03
ACT. DE TEMPOS LIVRES	- 23.752,93	00,00	- 23.752,93
CENTRO DE DIA	- 31.123,11	00,00	- 31.123,11
APOIO DOMICILIÁRIO	46.392,30	00,00	46.392,30
CANTINA SOCIAL	- 6.968,08	00,00	- 6.968,08
ACT. EMPRESARIAIS	- 6.950,60	00,00	- 6.950,60
ATIVIDADE LÚDICA	- 857,27	00,00	- 857,27
CAPITAIS	2.522,33	542,30	1.980,03
INSTITUIÇÃO	8.155,08	00,00	8.155,08
TOTAL:	-23.385,02	542,30	- 22.927,32





Associação Social e Cultural Paradense

PEÇAS FINAIS DO EXERCÍCIO DE 2015

