

## Associação Social e Cultural Paradense

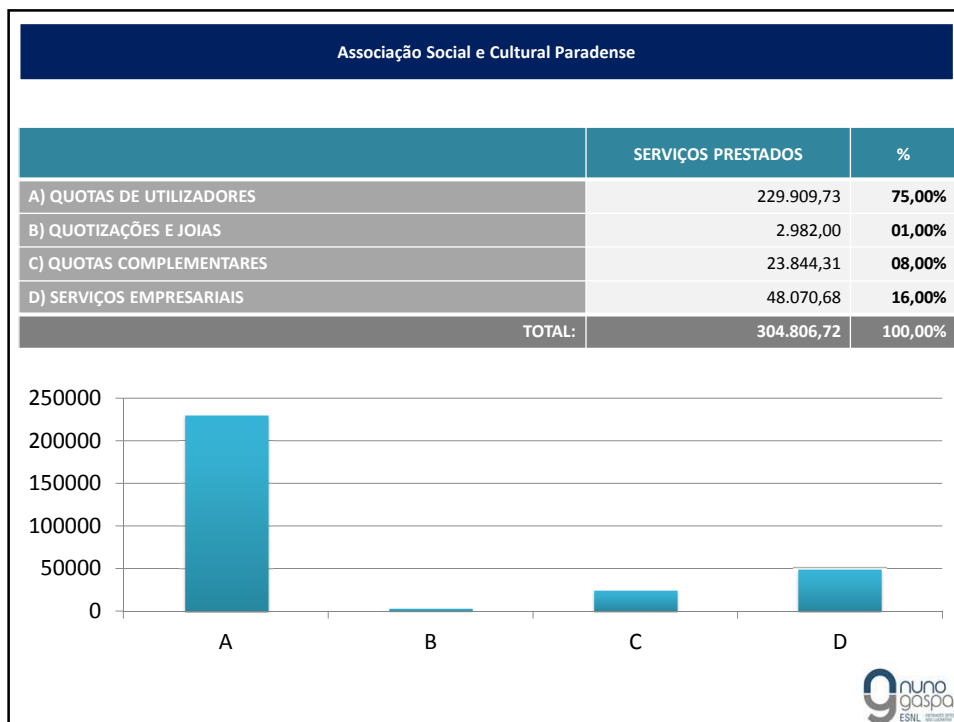
CONTA DE EXPLORAÇÃO PREVISIONAL E ORÇAMENTO DE INVESTIMENTOS 2017



### Associação Social e Cultural Paradense

ATIVIDADES SOCIAIS	VENDAS	SERVIÇOS PRESTADOS	RENDIMENTOS OPERACIONAIS
CRECHE	00,00	40.783,38	
EDUCAÇÃO PRÉ-ESCOLAR	00,00	47.478,82	
ACTIVIDADES DE TEMPOS LIVRES	00,00	20.555,12	
CENTRO DE DIA	00,00	61.676,13	
APOIO DOMICILIÁRIO	00,00	83.260,59	
APOIO SOCIAL À INFÂNCIA	00,00	00,00	
ACTIVIDADES EMPRESARIAIS	00,00	48.070,68	
INSTITUIÇÃO	00,00	2.982,00	
CAPITAIS	00,00	00,00	
<b>TOTAL:</b>	<b>00,00</b>	<b>304.806,72</b>	







**Associação Social e Cultural Paradense**

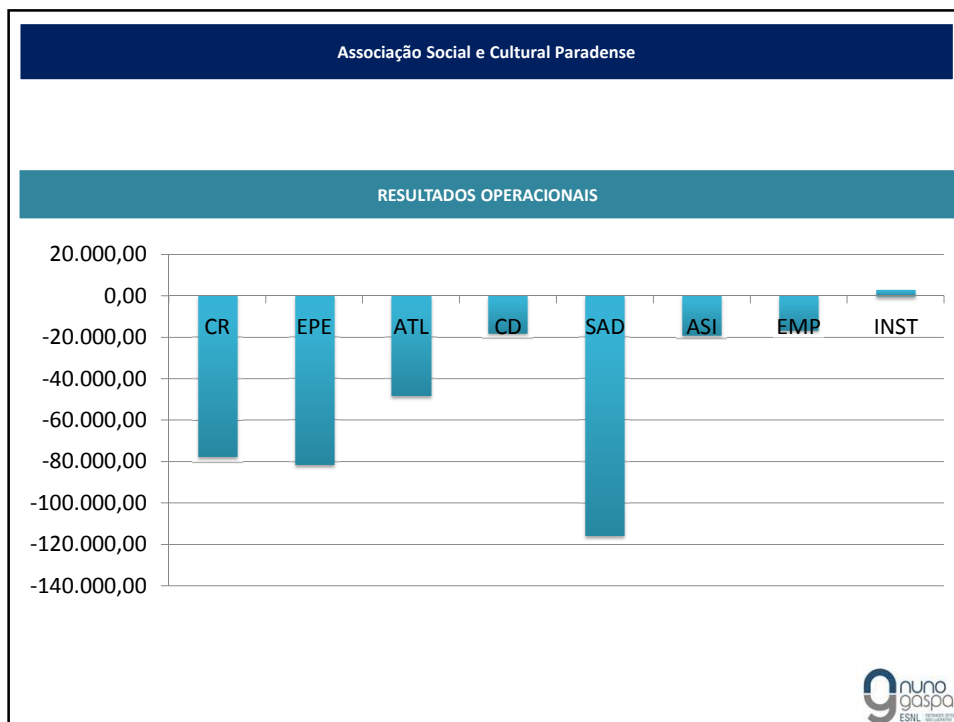
ATIVIDADES SOCIAIS	VENDAS	SERVIÇOS PRESTADOS	RENDIMENTOS OPERACIONAIS
CRECHE	00,00	40.783,38	40.783,38
EDUCAÇÃO PRÉ-ESCOLAR	00,00	47.478,82	47.478,82
ACTIVIDADES DE TEMPOS LIVRES	00,00	20.555,12	20.555,12
CENTRO DE DIA	00,00	61.676,13	61.676,13
APOIO DOMICILIÁRIO	00,00	83.260,59	83.260,59
APOIO SOCIAL À INFÂNCIA	00,00	00,00	00,00
ACTIVIDADES EMPRESARIAIS	00,00	48.070,68	48.070,68
INSTITUIÇÃO	00,00	2.982,00	2.982,00
CAPITAIS	00,00	00,00	00,00
<b>TOTAL:</b>	<b>00,00</b>	<b>304.806,72</b>	<b>304.806,72</b>

Associação Social e Cultural Paradense	
	<b>GASTOS OPERACIONAIS</b>
MATÉRIAS PRIMAS	112.177,02
SUBCONTRATOS	00,00
SERVIÇOS ESPECIALIZADOS	25.807,69
MATERIAIS	11.891,41
ENERGIAS E FLUÍDOS	39.407,44
DESLOCAÇÕES, ESTADAS E TRANSPORTES	322,34
SERVIÇOS DIVERSOS	34.764,84
GASTOS COM O PESSOAL	452.353,99
<b>TOTAL:</b>	<b>676.724,71</b>



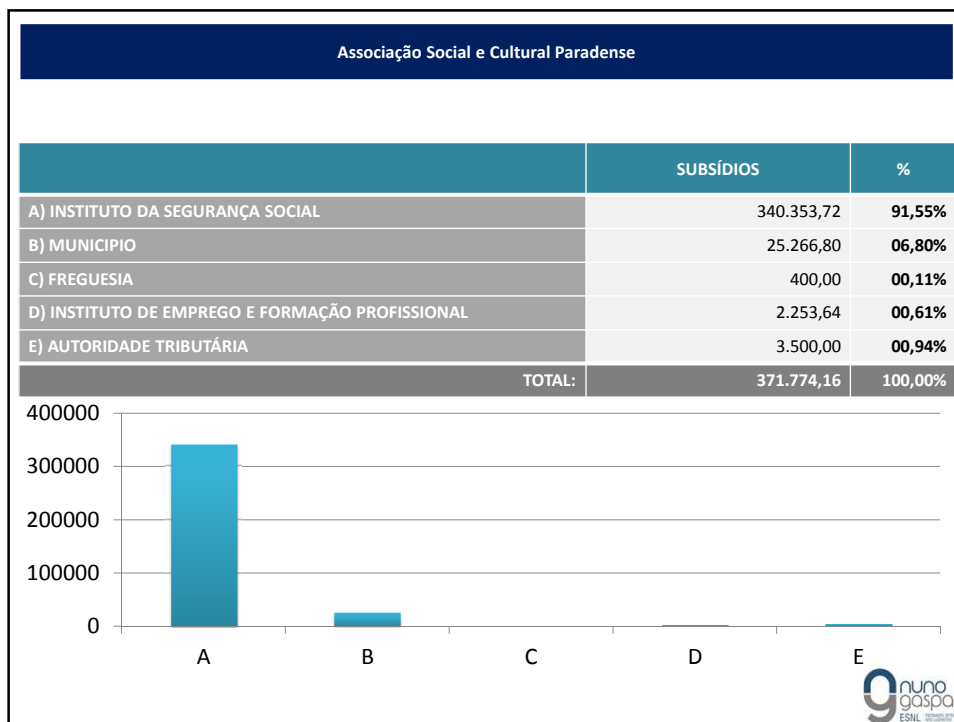
Associação Social e Cultural Paradense			
ATIVIDADES SOCIAIS	RENDIMENTOS OPERACIONAIS	GASTOS OPERACIONAIS	RESULTADO OPERACIONAL
CRECHE	40.783,38	117.987,06	- 77.203,68
EDUCAÇÃO PRÉ-ESCOLAR	47.478,82	128.914,08	- 81.435,26
ACTIVIDADES DE TEMPOS LIVRES	20.555,12	68.711,90	- 48.156,78
CENTRO DE DIA	61.676,13	79.230,37	- 17.554,24
APOIO DOMICILIÁRIO	83.260,59	198.808,78	- 115.548,19
APOIO SOCIAL À INFÂNCIA	00,00	18.423,94	- 18.423,94
ACTIVIDADES EMPRESARIAIS	48.070,68	64.396,08	- 16.325,40
INSTITUIÇÃO	2.982,00	252,50	2.729,50
CAPITAIS	00,00	00,00	00,00
<b>TOTAL:</b>	<b>304.806,72</b>	<b>676.724,71</b>	<b>- 371.917,99</b>





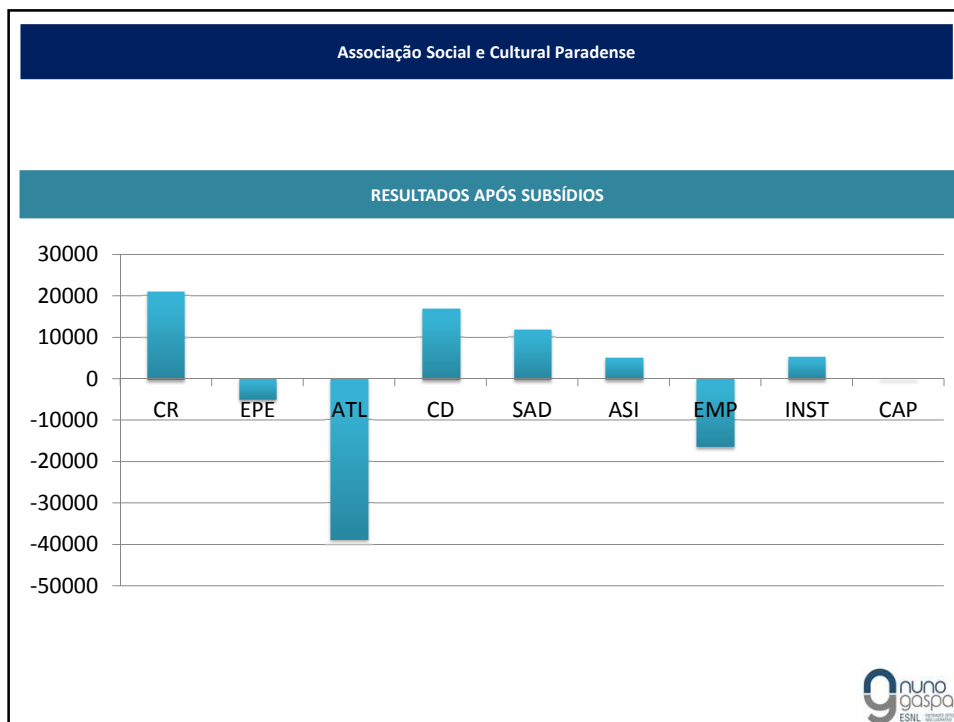
**Associação Social e Cultural Paradense**

ATIVIDADES SOCIAIS	RESULTADO OPERACIONAL	SUBSÍDIOS À EXPLORAÇÃO	RESULTADO APÓS SUBSÍDIOS
CRECHE	- 77.203,68	98.233,65	
EDUCAÇÃO PRÉ-ESCOLAR	- 81.435,26	76.559,53	
ACTIVIDADES DE TEMPOS LIVRES	- 48.156,78	9.380,37	
CENTRO DE DIA	- 17.554,24	34.355,16	
APOIO DOMICILIÁRIO	- 115.548,19	127.403,64	
APOIO SOCIAL À INFÂNCIA	- 18.423,94	23.451,80	
ACTIVIDADES EMPRESARIAIS	- 16.325,40	00,00	
INSTITUIÇÃO	2.729,50	2.390,00	
CAPITAIS	00,00	00,00	
<b>TOTAL:</b>	<b>- 371.917,99</b>	<b>371.774,16</b>	



**Associação Social e Cultural Paradense**


ATIVIDADES SOCIAIS	RESULTADO OPERACIONAL	SUBSÍDIOS À EXPLORAÇÃO	RESULTADO APÓS SUBSÍDIOS
CRECHE	- 77.203,68	98.233,65	21.029,97
EDUCAÇÃO PRÉ-ESCOLAR	- 81.435,26	76.559,53	- 4.875,73
ACTIVIDADES DE TEMPOS LIVRES	- 48.156,78	9.380,37	- 38.776,40
CENTRO DE DIA	- 17.554,24	34.355,16	16.800,92
APOIO DOMICILIÁRIO	- 115.548,19	127.403,64	11.855,45
APOIO SOCIAL À INFÂNCIA	- 18.423,94	23.451,80	5.027,86
ACTIVIDADES EMPRESARIAIS	- 16.325,40	00,00	- 16.325,40
INSTITUIÇÃO	2.729,50	2.390,00	5.119,50
CAPITAIS	00,00	00,00	00,00
<b>TOTAL:</b>	<b>- 371.917,99</b>	<b>371.774,16</b>	<b>- 143,83</b>




**Associação Social e Cultural Paradense**

ATIVIDADES SOCIAIS	RESULTADO APÓS SUBSÍDIOS	OUTROS RENDIMENTOS	RENDIMENTOS DE CAPITAIS	RESULTADO APÓS OUTROS REND.
CRECHE	21.029,97	2.105,13	00,00	23.135,10
EDUCAÇÃO PRÉ-ESCOLAR	- 4.875,73	2.631,41	00,00	- 2.244,32
ACT. DE TEMPOS LIVRES	- 38.776,40	00,00	00,00	- 38.776,40
CENTRO DE DIA	16.800,92	2.105,13	00,00	18.906,05
APOIO DOMICILIÁRIO	11.855,45	3.157,69	00,00	15.013,14
APOIO SOCIAL À INFÂNCIA	5.027,86	526,28	00,00	5.554,14
ACTIVIDADES EMPRESARIAIS	- 16.325,40	00,00	00,00	- 16.325,40
INSTITUIÇÃO	5.119,50	00,00	00,00	5.119,50
CAPITAIS	00,00	00,00	960,00	960,00
<b>TOTAL:</b>	<b>- 143,83</b>	<b>10.525,64</b>	<b>960,00</b>	<b>11.341,81</b>

Associação Social e Cultural Paradense					
ATIVIDADES SOCIAIS	RESULTADO APÓS OUTROS REND.	DEPRECIÇÕES	OUTROS GASTOS	GASTOS FINANCEIROS	RESULTADO ANTES IMPOSTOS
CRECHE	23.135,10	13.781,42	45,00	00,00	9.308,69
EDUC. PRÉ-ESCOLAR	- 2.244,32	12.212,15	45,00	00,00	- 14.501,46
ACT. DE TEMPOS LIVRES	- 38.776,40	3.635,72	45,00	00,00	- 42.457,12
CENTRO DE DIA	18.906,05	5.440,74	45,00	00,00	13.420,31
APOIO DOMICILIÁRIO	15.013,14	1.201,57	45,00	00,00	13.766,57
APOIO SOCIAL INFÂNCIA	5.554,14	00,00	00,00	00,00	5.554,14
ACT. EMPRESARIAIS	- 16.325,40	00,00	00,00	00,00	- 16.325,40
INSTITUIÇÃO	5.119,50	00,00	00,00	00,00	5.119,50
CAPITAIS	960,00	00,00	00,00	00,00	960,00
<b>TOTAL:</b>	<b>11.341,81</b>	<b>36.271,59</b>	<b>225,00</b>	<b>00,00</b>	<b>- 25.154,78</b>



Associação Social e Cultural Paradense			
ATIVIDADES SOCIAIS	RESULTADO ANTES IMPOSTOS	I.R.C.	RESULTADO APÓS IMPOSTOS
CRECHE	9.308,69	00,00	9.308,69
EDUC. PRÉ-ESCOLAR	- 14.501,46	00,00	- 14.501,46
ACT. DE TEMPOS LIVRES	- 42.457,12	00,00	- 42.457,12
CENTRO DE DIA	13.420,31	00,00	13.420,31
APOIO DOMICILIÁRIO	13.766,57	00,00	13.766,57
APOIO SOCIAL INFÂNCIA	5.554,14	00,00	5.554,14
ACT. EMPRESARIAIS	- 16.325,40	00,00	- 16.325,40
INSTITUIÇÃO	5.119,50	00,00	5.119,50
CAPITAIS	960,00	206,40	753,60
<b>TOTAL:</b>	<b>- 25.154,78</b>	<b>206,40</b>	<b>- 25.361,18</b>





**Associação Social e Cultural Paradense**

CONTA DE EXPLORAÇÃO PREVISIONAL E ORÇAMENTO DE INVESTIMENTOS 2017

