

DATA COUNT

Associação Social e Cultural Paradense

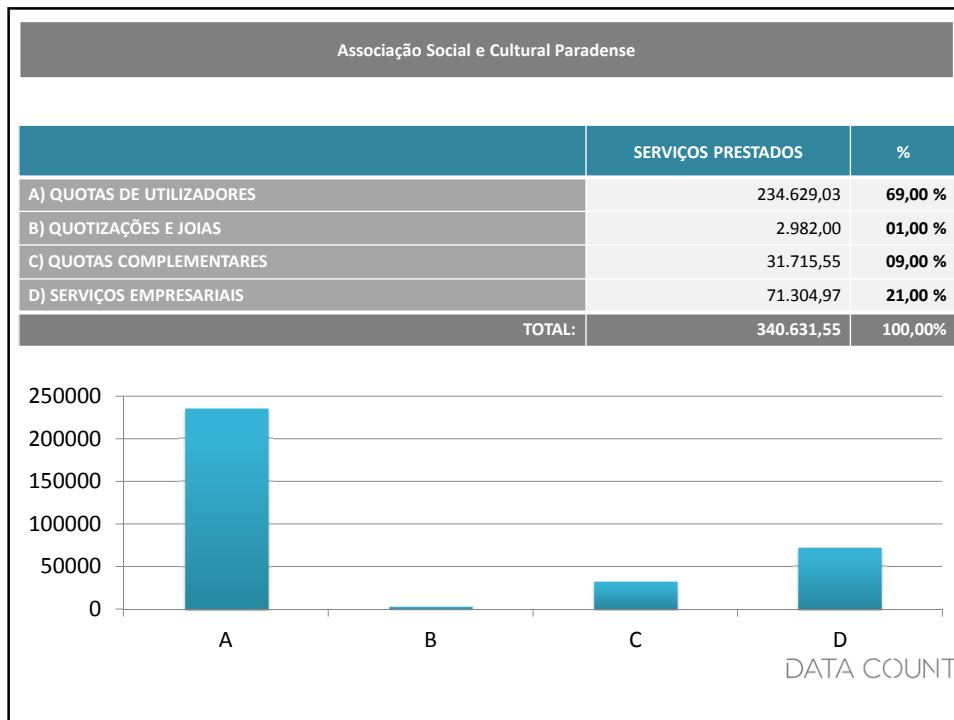
CONTA DE EXPLORAÇÃO PREVISIONAL E ORÇAMENTO DE INVESTIMENTOS 2018

DATA COUNT

Associação Social e Cultural Paradense

ATIVIDADES SOCIAIS	VENDAS	SERVIÇOS PRESTADOS	RENDIMENTOS OPERACIONAIS
CRECHE	00,00	47.274,59	
EDUCAÇÃO PRÉ ESCOLAR	00,00	59.197,72	
ACTIVIDADES DE TEMPOS LIVRES	00,00	18.357,46	
CENTRO DE DIA	00,00	56.194,34	
SERVIÇO DE APOIO DOMICILIÁRIO	00,00	85.320,46	
APOIO SOCIAL À INFÂNCIA	00,00	00,00	
INSTITUIÇÃO	00,00	2.982,00	
ACTIVIDADES EMPRESARIAIS	21.511,47	49.793,51	
CAPITAIS	00,00	00,00	
TOTAL:	21.511,47	319.120,08	

DATA COUNT



Associação Social e Cultural Paradense

ATIVIDADES SOCIAIS	VENDAS	SERVIÇOS PRESTADOS	RENDIMENTOS OPERACIONAIS
CRECHE	00,00	47.274,59	47.274,59
EDUCAÇÃO PRÉ ESCOLAR	00,00	59.197,72	59.197,72
ACTIVIDADES DE TEMPOS LIVRES	00,00	18.357,46	18.357,46
CENTRO DE DIA	00,00	56.194,34	56.194,34
SERVIÇO DE APOIO DOMICILIÁRIO	00,00	85.320,46	85.320,46
APOIO SOCIAL À INFÂNCIA	00,00	00,00	00,00
INSTITUIÇÃO	00,00	2.982,00	2.982,00
ACTIVIDADES EMPRESARIAIS	21.511,47	49.793,51	71.304,97
CAPITAIS	00,00	00,00	00,00
TOTAL:	21.511,47	319.120,08	340.631,55

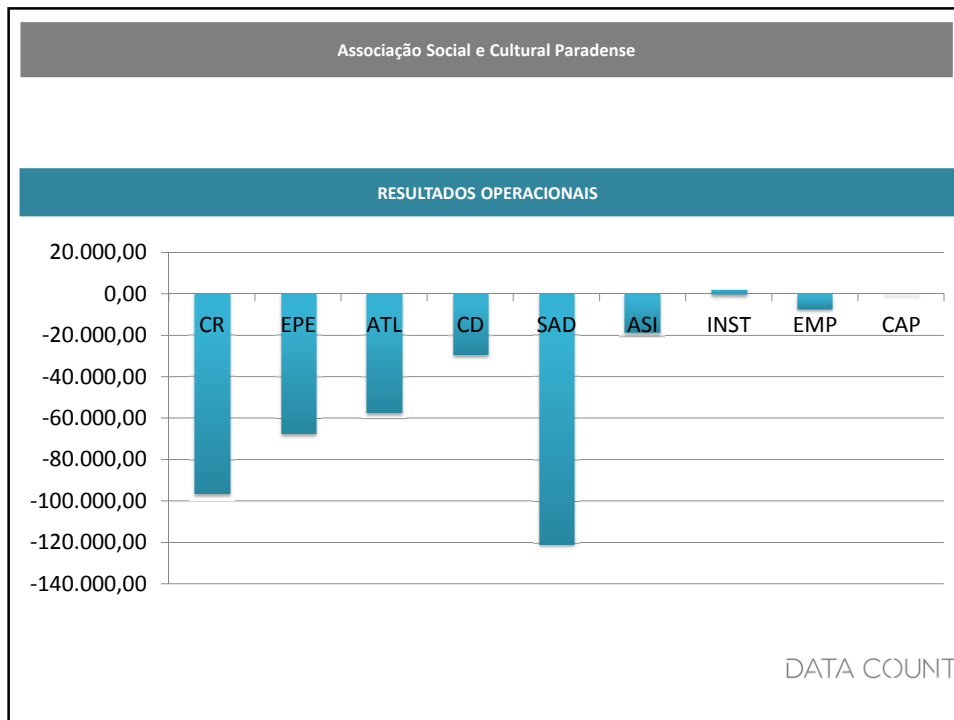
DATA COUNT

Associação Social e Cultural Paradense	
	GASTOS OPERACIONAIS
MATÉRIAS CONSUMIDAS	140.985,01
SUBCONTRATOS	00,00
SERVIÇOS ESPECIALIZADOS	27.680,42
MATERIAIS	15.489,83
ENERGIAS E FLUÍDOS	44.951,40
DESLOCAÇÕES, ESTADAS E TRANSPORTES	00,00
SERVIÇOS DIVERSOS	29.204,77
GASTOS COM O PESSOAL	475.527,02
TOTAL:	733.838,45

DATA COUNT

Associação Social e Cultural Paradense			
ATIVIDADES SOCIAIS	RENDIMENTOS OPERACIONAIS	GASTOS OPERACIONAIS	RESULTADO OPERACIONAL
CRECHE	47.274,59	143.471,79	- 96.197,20
EDUCAÇÃO PRÉ ESCOLAR	59.197,72	126.339,05	- 67.141,33
ACTIVIDADES DE TEMPOS LIVRES	18.357,46	75.268,04	- 56.910,58
CENTRO DE DIA	56.194,34	85.532,90	- 29.338,56
SERVIÇO DE APOIO DOMICILIÁRIO	85.320,46	205.807,25	- 120.486,78
APOIO SOCIAL À INFÂNCIA	00,00	18.244,94	- 18.244,94
INSTITUIÇÃO	2.982,00	777,02	2.204,98
ACTIVIDADES EMPRESARIAIS	71.304,97	78.397,47	- 7.092,50
CAPITAIS	00,00	00,00	00,00
TOTAL:	340.631,55	733.838,45	- 393.206,91

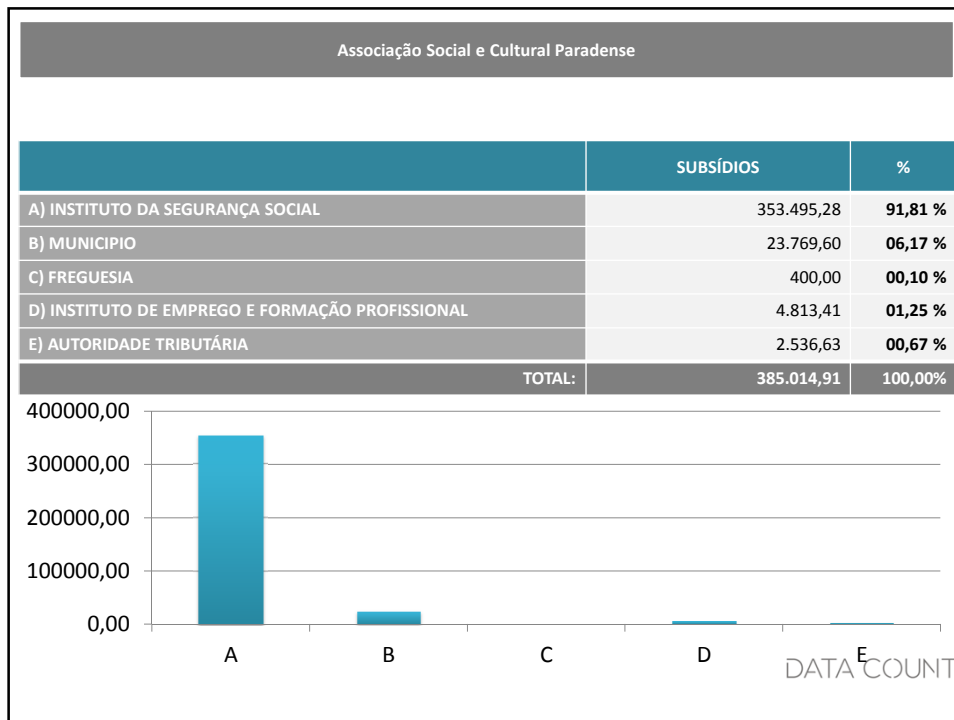
DATA COUNT



Associação Social e Cultural Paradense

ATIVIDADES SOCIAIS	RESULTADO OPERACIONAL	SUBSÍDIOS À EXPLORAÇÃO	RESULTADO APÓS SUBSÍDIOS
CRECHE	- 96.197,20	100.583,51	
EDUCAÇÃO PRÉ ESCOLAR	- 67.141,33	82.638,96	
ACTIVIDADES DE TEMPOS LIVRES	- 56.910,58	11.365,17	
CENTRO DE DIA	- 29.338,56	31.444,99	
SERVIÇO DE APOIO DOMICILIÁRIO	- 120.486,78	134.171,06	
APOIO SOCIAL À INFÂNCIA	- 18.244,94	22.222,09	
INSTITUIÇÃO	2.204,98	2.328,00	
ACTIVIDADES EMPRESARIAIS	- 7.092,50	261,13	
CAPITAIS	00,00	00,00	
TOTAL:	- 393.206,91	385.014,91	

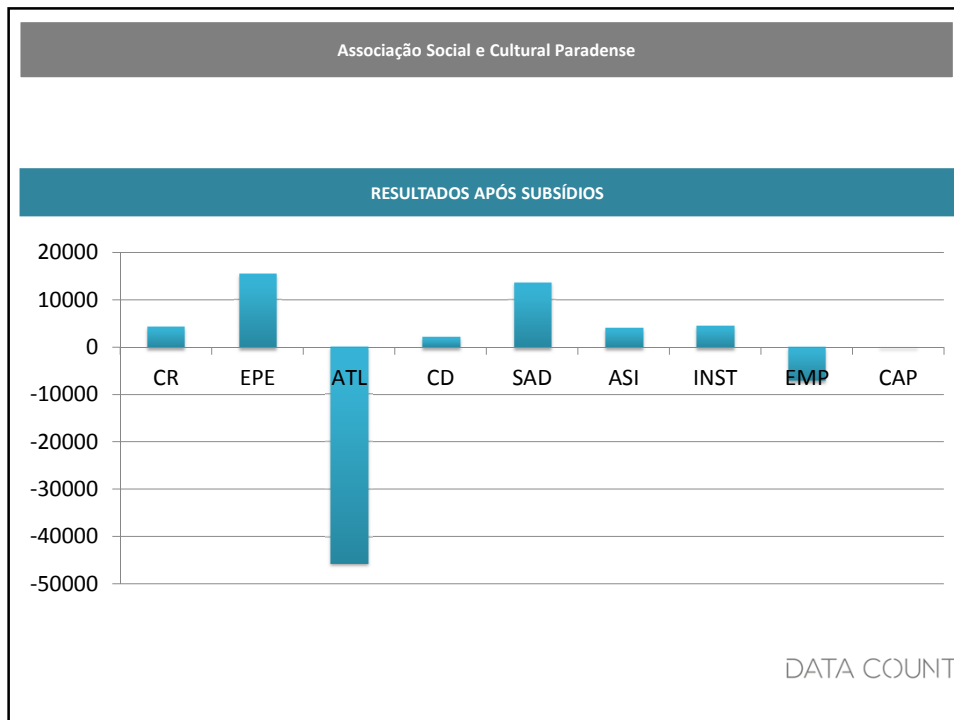
DATA COUNT



Associação Social e Cultural Paradense

ATIVIDADES SOCIAIS	RESULTADO OPERACIONAL	SUBSÍDIOS À EXPLORAÇÃO	RESULTADO APÓS SUBSÍDIOS
CRECHE	- 96.197,20	100.583,51	4.386,31
EDUCAÇÃO PRÉ ESCOLAR	- 67.141,33	82.638,96	15.497,63
ACTIVIDADES DE TEMPOS LIVRES	- 56.910,58	11.365,17	- 45.545,41
CENTRO DE DIA	- 29.338,56	31.444,99	2.106,43
SERVIÇO DE APOIO DOMICILIÁRIO	- 120.486,78	134.171,06	13.684,28
APOIO SOCIAL À INFÂNCIA	- 18.244,94	22.222,09	3.977,15
INSTITUIÇÃO	2.204,98	2.328,00	4.532,98
ACTIVIDADES EMPRESARIAIS	- 7.092,50	261,13	- 6.831,37
CAPITAIS	00,00	00,00	00,00
TOTAL:	- 393.206,91	385.014,91	- 8.192,00

DATA COUNT



Associação Social e Cultural Paradense

ATIVIDADES SOCIAIS	RESULTADO APÓS SUBSÍDIOS	OUTROS RENDIMENTOS	RENDIMENTOS DE CAPITAIS	RESULTADO APÓS OUTROS REND.
CRECHE	4.386,31	2.105,13	00,00	6.491,44
EDUCAÇÃO PRÉ ESCOLAR	15.497,63	2.631,41	00,00	18.129,04
ACT. DE TEMPOS LIVRES	- 45.545,41	00,00	00,00	- 45.545,41
CENTRO DE DIA	2.106,43	3.157,69	00,00	5.264,12
APOIO DOMICILIÁRIO	13.684,28	2.631,41	00,00	16.315,69
APOIO SOCIAL À INFÂNCIA	3.977,15	00,00	00,00	3.977,15
INSTITUIÇÃO	4.532,98	00,00	00,00	4.532,98
ACTIVIDADES EMPRESARIAIS	- 6.831,37	00,00	00,00	- 6.831,37
CAPITAIS	00,00	00,00	100,00	100,00
TOTAL:	- 8.192,00	10.525,64	100,00	2.433,64

DATA COUNT

Associação Social e Cultural Paradense					
ATIVIDADES SOCIAIS	RESULTADO APÓS OUTROS REND.	DEPRECIÇÕES	OUTROS GASTOS	GASTOS FINANCEIROS	RESULTADO ANTES IMPOSTOS
CRECHE	6.491,44	13.781,58	55,00	00,00	- 7.345,14
ED. PRÉ ESCOLAR	18.129,04	12.212,29	55,00	00,00	5.861,76
ACT. DE TEMPOS LIVRES	- 45.545,41	3.635,76	55,00	00,00	- 49.236,17
CENTRO DE DIA	5.264,12	5.440,80	55,00	00,00	- 231,67
APOIO DOMICILIÁRIO	16.315,69	1.201,57	55,00	00,00	15.059,12
APOIO S. À INFÂNCIA	3.977,15	00,00	00,00	00,00	3.977,15
INSTITUIÇÃO	4.532,98	00,00	00,00	00,00	4.532,98
ACT. EMPRESARIAIS	- 6.831,37	00,00	00,00	00,00	- 6.831,37
CAPITAIS	100,00	00,00	00,00	00,00	100,00
TOTAL:	2.433,64	36.271,99	275,00	00,00	- 34.113,35

DATA COUNT

Associação Social e Cultural Paradense			
ATIVIDADES SOCIAIS	RESULTADO ANTES IMPOSTOS	I.R.C.	RESULTADO APÓS IMPOSTOS
CRECHE	- 7.345,14	00,00	- 7.345,14
EDUCAÇÃO PRÉ ESCOLAR	5.861,76	00,00	5.861,76
ACT. DE TEMPOS LIVRES	- 49.236,17	00,00	- 49.236,17
CENTRO DE DIA	- 231,67	00,00	- 231,67
APOIO DOMICILIÁRIO	15.059,12	00,00	15.059,12
APOIO SOCIAL À INFÂNCIA	3.977,15	00,00	3.977,15
INSTITUIÇÃO	4.532,98	00,00	4.532,98
ACTIVIDADES EMPRESARIAIS	- 6.831,37	00,00	- 6.831,37
CAPITAIS	100,00	00,00	100,00
TOTAL:	- 34.113,35	00,00	- 34.113,35

DATA COUNT

DATA COUNT

Associação Social e Cultural Paradense

CONTA DE EXPLORAÇÃO PREVISIONAL E ORÇAMENTO DE INVESTIMENTOS 2018

DATA COUNT